

ЯК ЛЬВІВ'ЯНИ ОЦІНЮЮТЬ СИТУАЦІЮ ІЗ COVID-19

РЕЗУЛЬТАТИ СОЦІОЛОГІЧНОГО ДОСЛІДЖЕННЯ



Методологія дослідження

24/10-1/11 2020

період опитування

**стохастична
одношаблева**

тип вибірки

6 0 0 осіб, віком 18р.+

вибірка дослідження

47,1%

Response Rate

CATI & WEB

методи дослідження

4,2%

теоретична похибка вибірки
для показників близьких до 50%

Теоретична статистична похибка вибірки з довірчою імовірністю 0,954 не перевищує 4,2% для показників, близьких до 50%; 3,6% – для показників, близьких до 25% & 75%; 2,0% – для показників, близьких до 5% & 95%; 1,0% – для показників, близьких до 1% & 99%. Конструювання вибіркової сукупності з відображенням 3 квот – гендеру, вікових груп та району проживання – здійснено на основі даних головного управління статистики у Львівській області та ЦВК України щодо кількості зареєстрованих виборців_чинь. У звіті наявні фотографічні твори, зроблені фотографинею Оленкою Одлежук.

Резюме дослідження

Мешканці_ки Львова мають песимістичні настрої (63,8%) щодо оцінки подальшої ситуації із COVID-19. Оптимізм зберігають лише 6,9% опитаних, і майже кожні п'яті опитані (21,0%) вважають, що ситуація буде залишатися сталою як у момент опитування.

Песимістичні думки переважно властиві особам, віком 49-63 роки (66,3%) та 64 роки і старше (72,6%). У інших вікових групах показник наявний у межах 58-61%. За районом проживання найгірший сценарій розвитку подій прогнозують опитані із Сихівського (72,9%), Галицького (72,4%) та Шевченківського (70,2%) районів.

Знати достовірну кількість осіб, які мають підтверджений COVID-19, складно через низку обставин: особи не звертаються вчасно до лікарів; перехворіли, не зауваживши навіть симптомів. Тож статистичні дані, які ми отримуємо від Центру громадського здоров'я МОЗ України є радше номінальним показником. Згідно з опитуванням, на момент опитування майже 16,2% COVID-19 і близько третина (32,8%) опитаних вказала, що їхні родичі хворіли на COVID-19.

Якби вакцина від коронавірусу була доступна безкоштовно та схвалена світовою організацією здоров'я, то на щеплення погодились би майже кожні другі мешканець_ка Львова (53,0%). Показник є дещо вищим за дані в Україні загалом. Частка тих, хто відмовились б від такого щеплення, і тих, хто вагаються із відповіддю, є майже однаковою та становить чверть населення кожен.

Прихильними до щеплення більшою мірою є чоловіки (64,6%), ніж жінки (43,4%). Найвищий рівень підтримки від осіб, віком 23-35 років (58,7%), а найнижчий – 36-48 років та 64р. + (50%).

50,3% вважають, що упродовж наступних 3-ох місяців економічна ситуація у Львові буде погіршуватись, 35,4% переконані, – залишиться незмінною. Незначна різниця наявна за гендерним розподілом: 53,4% жінки та 46,7% чоловіки.

З моменту пандемії майже кожним сьомим мешканцю_і (15,1%) довелось різко скоротити свої витрати. Водночас 22,9% змогли втримати свої витрати на докорантинному рівні.

Основні результати дослідження

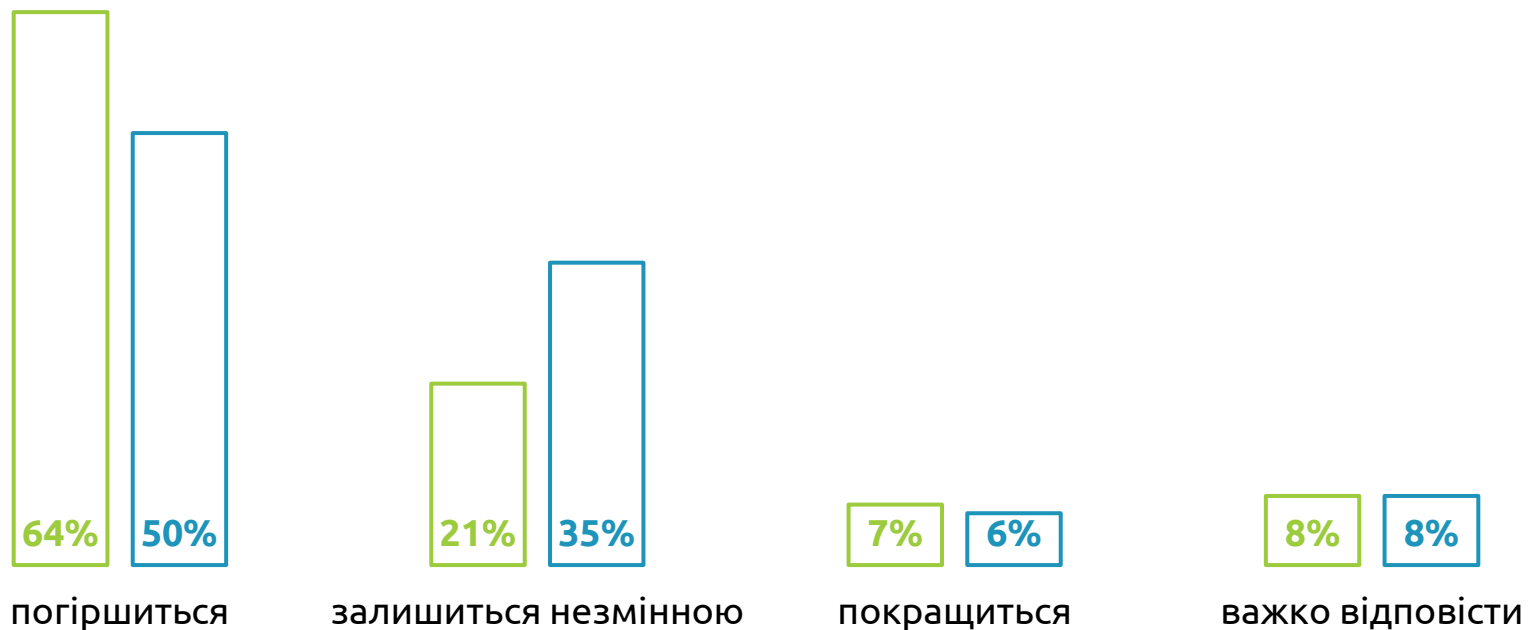


Загальні настрої опитаних

? На Вашу думку, упродовж 3-ох наступних місяців як будуть розвиватись події ...?

□ ситуація із COVID-19

□ економічна ситуація

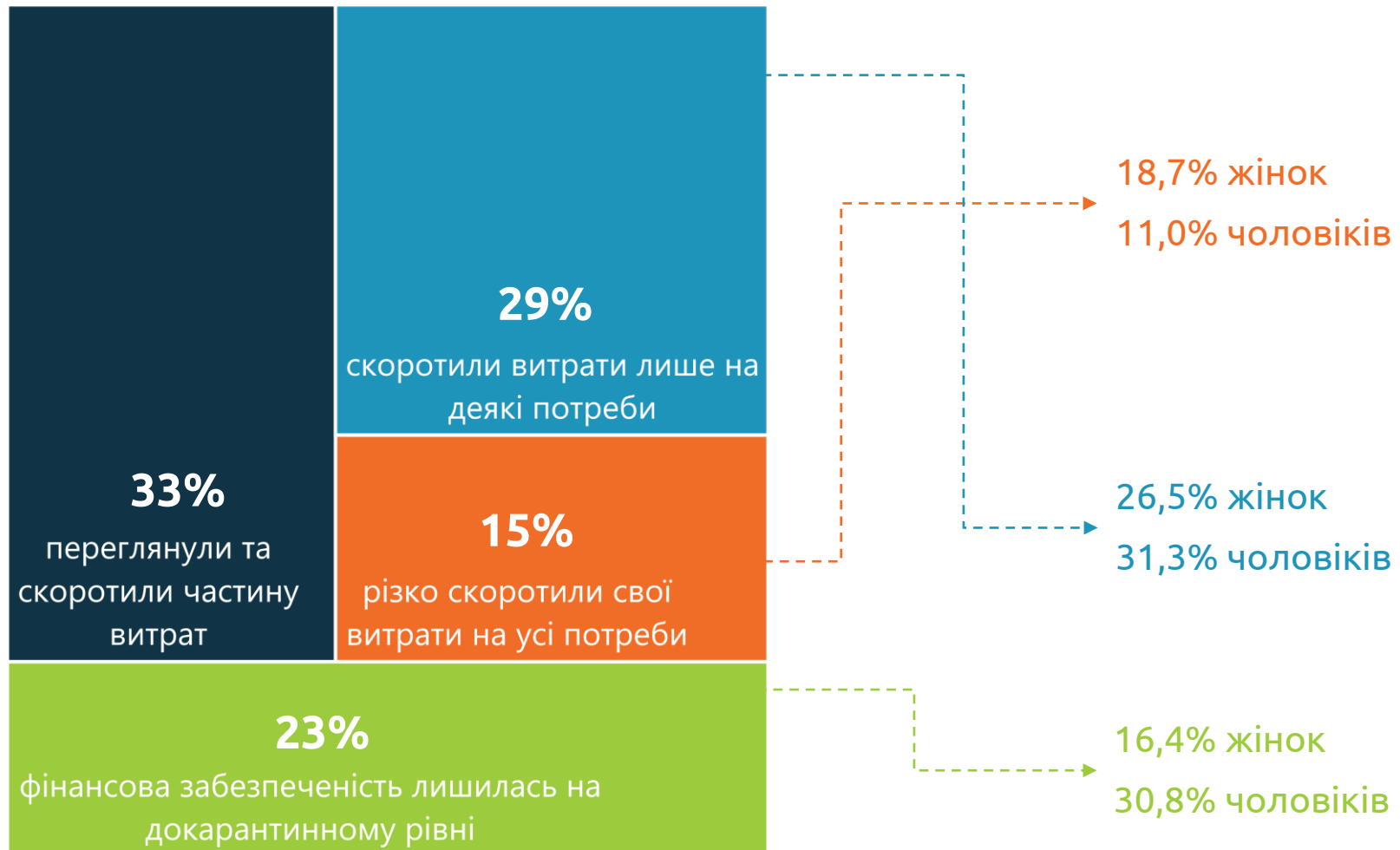


Загальні настрої опитаних

Показники ▶ ▼	Погіршитися		Залишиться незмінною		Покращиться		Важко відповісти	
	ситуація із COVID-19	економічна ситуація	ситуація із COVID-19	економічна ситуація	ситуація із COVID-19	економічна ситуація	ситуація із COVID-19	економічна ситуація
чоловіки	62%	47%	24%	40%	5%	4%	9%	9%
жінки	66%	53%	19%	32%	8%	7%	7%	8%
18-22 роки	59%	29%	26%	54%	7%	11%	7%	7%
23-35 роки	58%	42%	28%	42%	5%	5%	9%	11%
36-48 років	61%	56%	23%	30%	6%	3%	10%	11%
49-63 роки	66%	43%	22%	43%	5%	3%	6%	11%
64 роки і старше	73%	69%	8%	18%	12%	12%	7%	1%
різко скоротили витрати на усі потреби	83%	62%	3%	25%	8%	5%	6%	8%
скоротили частину витрат	62%	56%	23%	28%	12%	11%	3%	5%
скоротили витрати лише на деякі потреби	64%	46%	24%	42%	3%	3%	9%	9%
витрати залишились на рівні докарантинних	55%	39%	24%	47%	4%	1%	16%	13%

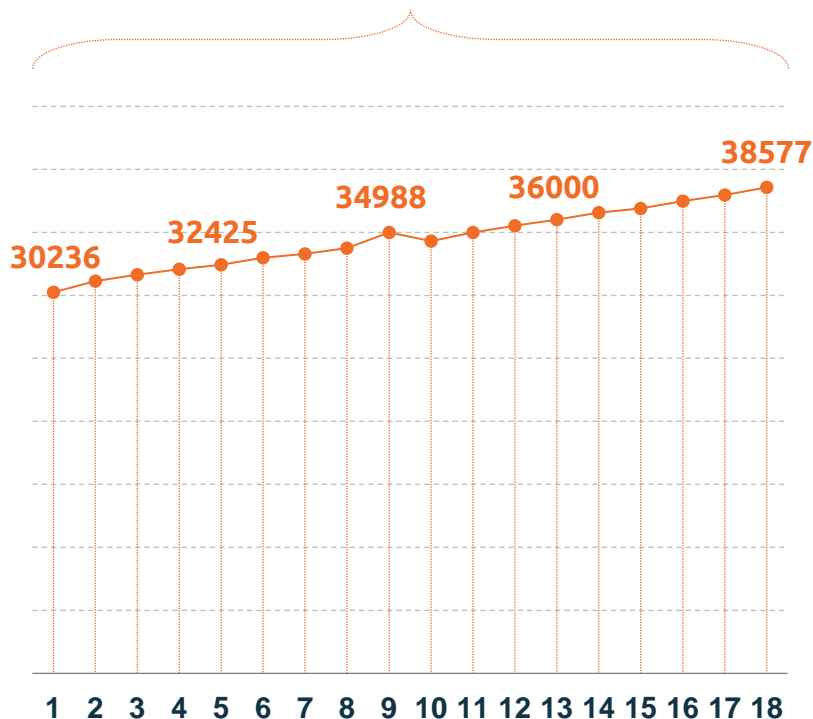
5 показників у рядку може ≠ 100% через заокруглення даних

Вплив COVID-19 на фінансовий стан



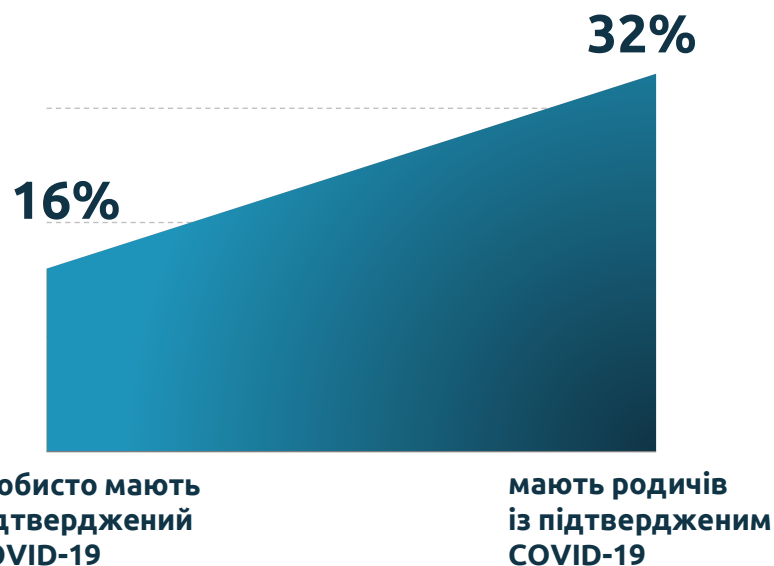
Випадки захворюваності COVID-19

офіційна статистика



результати опитування

% ТИХ, ХТО ВІДПОВІВ ТАК



?

Що на графіку? Офіційні дані станом на 1-18 листопада 2020 року про кількість підтверджених випадків інфікування коронавірусом на Львівщині. Джерело даних: Центр громадського здоров'я МОЗ України. Результати опитування Інституту міста. Загалом, на момент опитування, змодельований показник інфікування COVID-19 серед мешканців_ок Львова охоплює ~ для 41,3 тис. осіб.

Готовність до щеплення vs COVID-19

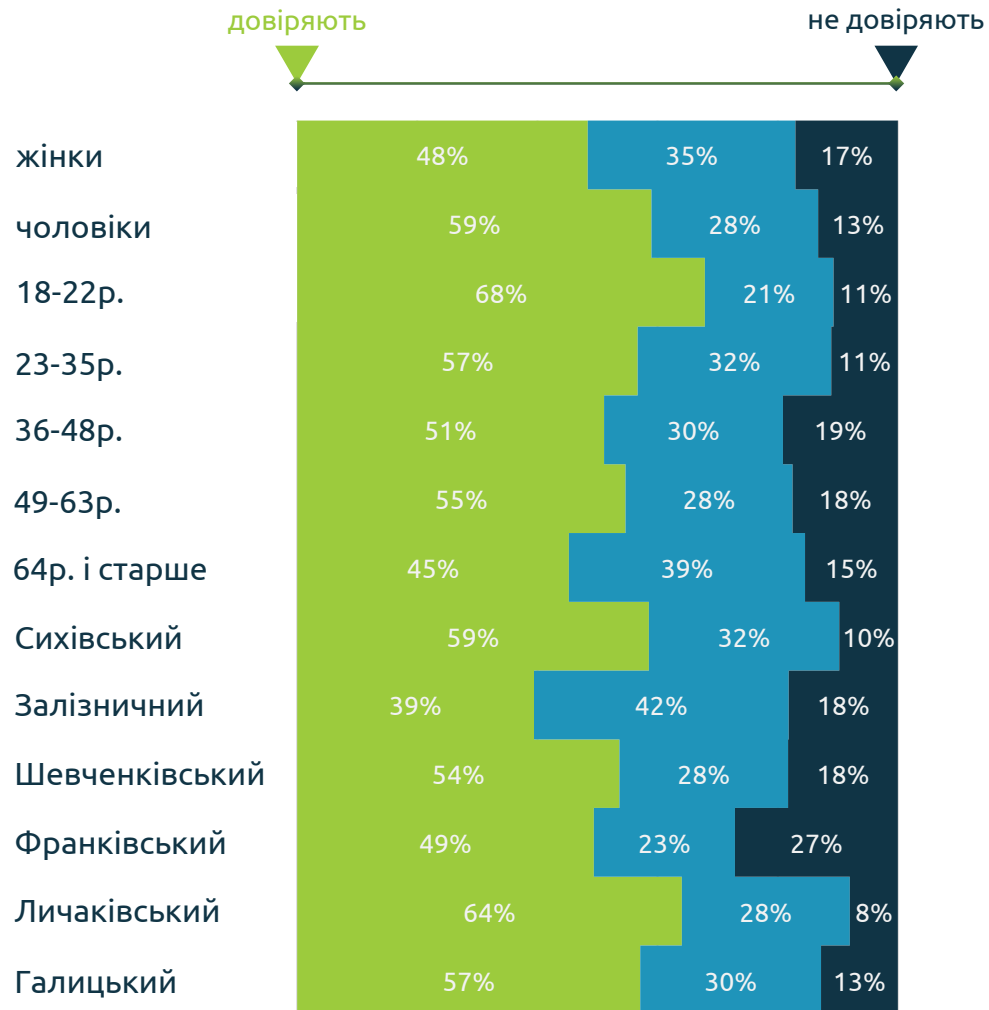


Якщо порівняти дані серед визначених респондентів_ок у своїх намірах щодо щеплення від коронавірусу, то у Львові частка осіб, які погоджуються на вакцинацію, становить 69,7%; в Україні загалом – 52,8% {за даними КМІС, станом на серпень 2020}; у США – 58,0% {за даними Gallup, станом на 1 листопада 2020}.

Рівень довіри: медицина



довіряють медичному персоналу у Львові упродовж пандемії



КОНТАКТИ

@ info@city-institute.org

🏠 Website

f Facebook

📷 Instagram

Хочете брати участь у наших опитуваннях?

Натискайте [ТУТ](#) та заповнюйте анкету 