



ВСТУПНА КАМΠΑНІЯ У ЛЬВОВІ: ЧАС COVID-19

результати опитування / Львів / 2020

Зміст

1 **Методологія опитування**

2 **Резюме опитування**

3 **Основні результати опитування**

- загальні настрої
- ЗНО vs вступні экзамени
- сприйняття ЗНО в уявленнях абітурієнтів_ок
- оцінка навчання в умовах COVID-19
- запит на вищу освіту серед абітурієнтів_ок Львова
- популярні спеціальності серед опитаних
- соціально-демографічний портрет абітурієнтів_ок

Методологія опитування

серпень '20

період опитування

400 осіб

віком 17 років

анкетне

опитування

**стать
і район навчання**

основні
квоти у опитуванні

4,6%

похибка вибірки
для показників
близьких до 50%



Український
Католицький
Університет

основний партнер

Джерело статистичних даних для конструювання вибіркової сукупності: управління освіти ЛМР та ГУС у Львівській області. Опитування здійснено на благодійній основі працівниками_цями Інституту міста спільно із відділом рекрутингу Українського католицького університету. Методологія {інструментарій опитування} напрацьовувалась двома сторонами, польові роботи та аналітика даних здійснювалась командою Інституту міста. Основний партнер не впливав на результати опитування. Після старту опитування {4год.} рекрутинг респондентів_ок та позиціонування (логотип та ініціали) змінено у анкеті з метою уникнення «скерованості респондентів_ок на конкретну відповідь».

Використані фото: [Оленка Одлежук](#)



Резюме опитування

Резюме опитування

- Львівські абітурієнти_ки вважають, що ЗНО (70,8%) є кращою системою оцінювання знань, ніж вступні іспити (12,7%). Хоч майже кожен восьмий (12,7%) вагається з відповіддю.
- На думку опитаних, ЗНО – це соціальний ліфт, що забезпечує рівні можливості кожного_ої здобути вищу освіту (65,4%). А також дозволяє подолати неправомірні практики {корупція, міжособистісні зв'язки тощо} при вступі до ЗВО (58,6%), бодай таке переконання є вищим серед дівчат (62,4%), ніж серед хлопців (62,4%).
- Майже кожен другий із опитаних переконаний, що ЗНО дозволяє справедливо оцінити знання абітурієнтів_ок (46,7%). Частіше такої думки притримуються хлопці (51,7%), аніж дівчата (41,7%).
- Вплив пандемії на освітню сферу сприймається неоднозначно, проте серед абітурієнтів_ок наявний песимізм (3/4 незадоволені якістю освіти упродовж карантину). Третина (29,4%) зазначає, що пандемія COVID-19 вплинула на їхні впливи щодо вступу до ЗВО. Потенціал збережених абітурієнтів_ок цьогогоріч для міста Львів сягає позначки 91,0% (частка тих, хто планує обрати Київ становить 4,0%)
- 84,0% опитаних надали перевагу українським закладам вищої освіти. Проте майже кожен тринадцятий (7,9%) все ж налаштований подати документи до освітнього закладу закордоном.

Резюме опитування

- Гіпотеза про те, що здорова атмосфера в сім'ї позитивно впливає на впевненість дитини добре здати ЗНО та вступити до ЗВО на держзамовлення, підтверджена. Загалом кожен другий (48,8%) із опитаних впевнений, що зможе вступити на державну форму навчання. Такої думки вдвічі частіше дотримуються ті, хто позитивно оцінили відносини із батьками упродовж карантину (50,9%), аніж ті, хто перебувають з батьками у конфліктних взаєминах (27,9%).
- Ті, хто залишається у Львові, найбільше хотіли б здобувати освіту в УКУ (37,2%). Опитаним було запропоновано ТОП-10 ЗВО Львова за кількістю студентів_ок з можливістю вказати свій варіант. На другому місці опинився ЛНУ ім. Івана Франка (28,5%). Трійку лідерів замикає НУ «ЛП» (19,4%). Якщо два перших ЗВО однаковою мірою у фавориті для дівчат і хлопців, то НУ «ЛП» переважно обирають хлопці (23,5%), ніж дівчата (15,2%), що радше вказує про наявний рівень стереотипних уявлених про технічні спеціальності.
- Щодо спеціальностей, то найбільший запит є на інформаційні технології (44,4%), економічні (40,0%), юридичний (38,9%) та медичний (33,0%) напрями. Кожен шостий хотів би навчатися філологічному напрямі (17,9%), соціологія & політологія (17,4%) та журналістиці (17,0%).
- Важлива гендерна диференціація у виборі майбутньої спеціалізації. Дівчата частіше обирають філологію (32% проти 5% хлопців), міжнародні відносини (27% проти 16%), журналістику (28% проти 6%) та соціологію & політологію (27% проти 8% хлопців). Водночас хлопці більшою мірою надають перевагу напряму ІТ (68% проти 20% дівчат) економічно-фінансовому (17% проти 10%) та фізико-математичному (16% проти 7% дівчат) напрямам.



Результати опитування

Загальні настрої

60%



**абітурієнтів_ок
почуваються щасливими**

Вступна кампанія супроводжується низкою стресових ситуацій, зокрема цьогоріч карантинними обмеженнями. Рівень щастя серед підлітків за попередніми вимірюваннями становить ~80%. У час вступної кампанії почуття щастя серед абітурієнтів_ок сягає позначки 60% та є вищим серед хлопців (65,2%), ніж серед дівчат (54,4%). Почуття щастя залежить від матеріального становища сім'ї, у якій проживає підліток, та наявності пільг при вступі до закладу вищої освіти (рівень щастя серед тих, хто має пільги, сягає позначки 62,2%; а серед тих, хто не має, – 54,5%).

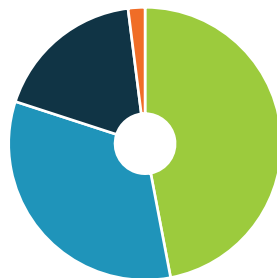
ЗНО VS вступні екзамени



Сприйняття ЗНО

Міра згоди із твердженням

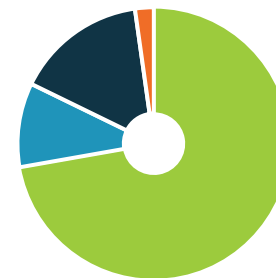
ЗНО – це справедливе оцінювання знань абітурієнтів_ок



ЗНО – це подолання неправомірної вигоди при вступі до ЗВО



ЗНО – це рівність абітурієнтів_ок при вступі до ЗВО



погоджуюсь

47%

59%

65%

і погоджуюсь,
і не погоджуюсь

33%

19%

19%

не погоджуюсь

18%

14%

14%

важко відповісти

2%

8%

2%

Оцінка навчання у час COVID-19

77%

якість навчання
погіршилась

5% важко відповісти

17%

якість навчання
не змінилась

1% якість навчання
покращилась

ТОП-6 факторів у виборі ЗВО

якість викладання
освітніх курсів

69%



фаховість викладачів_ок

62%



відгуки студентів_ок

54%



можливості навчальної
мобільності за кордон

51%



шанс працевлаштування
за здобутим фахом

49%



високе місце ЗВО
у освітніх рейтингах

32%




Плани щодо вступу до ЗВО




91,0% опитаних обирають заклад вищої освіти у місті Львів, близько **4,0%** хотіли б спробувати свої можливості у ЗВО Києва.

ТОП-4 пріоритетних ЗВО




37%

Український
католицький
університет




29%

Львівський
національний
університет
ім. І. Франка



19%

Національний
університет
«Львівська
політехніка»



7%

Львівський
національний
медичний
університет
ім. Д. Галицького

Розподіл здійснено серед абітурієнтів_ок, які мали намір вступати до закладу вищої освіти Львова. Запитання сформульоване як: «Оберіть один найбільш пріоритетний ЗВО, у якому Ви хотіли б навчатись?». Серед інших зазначено Львівський НУВМіБ ім. С.Гжицького (0,7%), Національний лісотехнічний університет (0,7%), Українська академія друкарства (0,6%), інші (6,3%).

Ієрархія спеціальностей

44% Інформаційні технології



33% Медичний напрям



29% Психологічний напрям



26% Маркетинговий напрям



22% Міжнародні відносини



18% Філологічний напрям



17% Юридичний напрям



17% Напрями соціології і політології



17% Журналістика та комунікація




14% Економічний напрям



12% Фізико-математичний напрям



11% Творчо-мистецький напрям



11% Архітектура та дизайн



9% Готельно-ресторанний напрям



5% Хімічний напрям

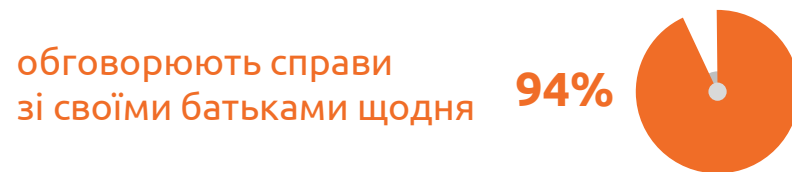
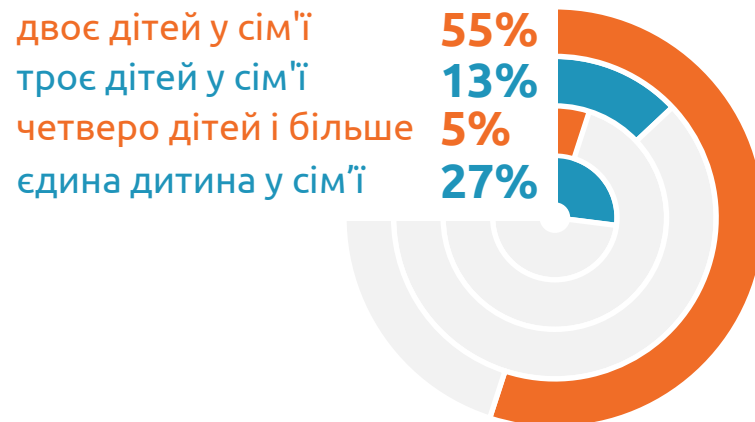
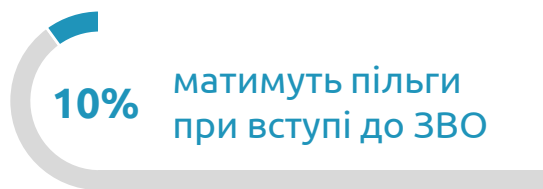
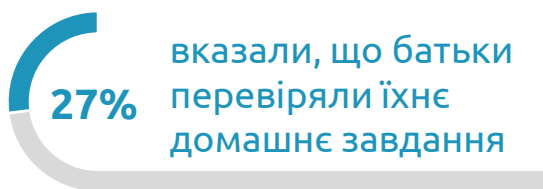
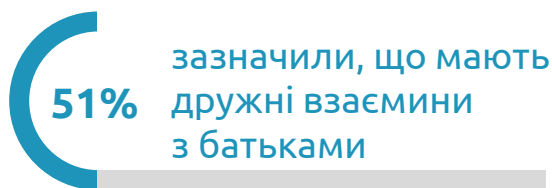
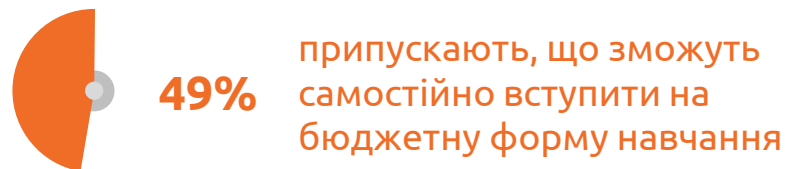


3% Напрями історії



Пріоритетність обмежувалась до 3 варіантів

Соціальний портрет опитаних



Контакти:



info@city-institute.org



Website



Facebook



Instagram

